



CITTÀ DI PIOSSASCO

BILANCIO DI PREVISIONE 2018/2020 SEMPLIFICATO

Città di Piovascico - Piazza Tenente Lorenzo Nicola, 4 - 10045 Piovascico (TO)
Partita IVA: 01614770012 – Sito istituzionale: www.comune.piovascico.to.it
Tel 011 90271-Fax 011 9027261-PEC comune.piovascico@legalmail.it

PREMESSA:

Fermo restando quanto previsto dall'articolo 9-bis, le pubbliche amministrazioni pubblicano i documenti e gli allegati del bilancio preventivo e del conto consuntivo entro trenta giorni dalla loro adozione, nonché i dati relativi al bilancio di previsione e a quello consuntivo in forma sintetica, aggregata e semplificata, anche con il ricorso a rappresentazioni grafiche, al fine di assicurare la piena accessibilità e comprensibilità.

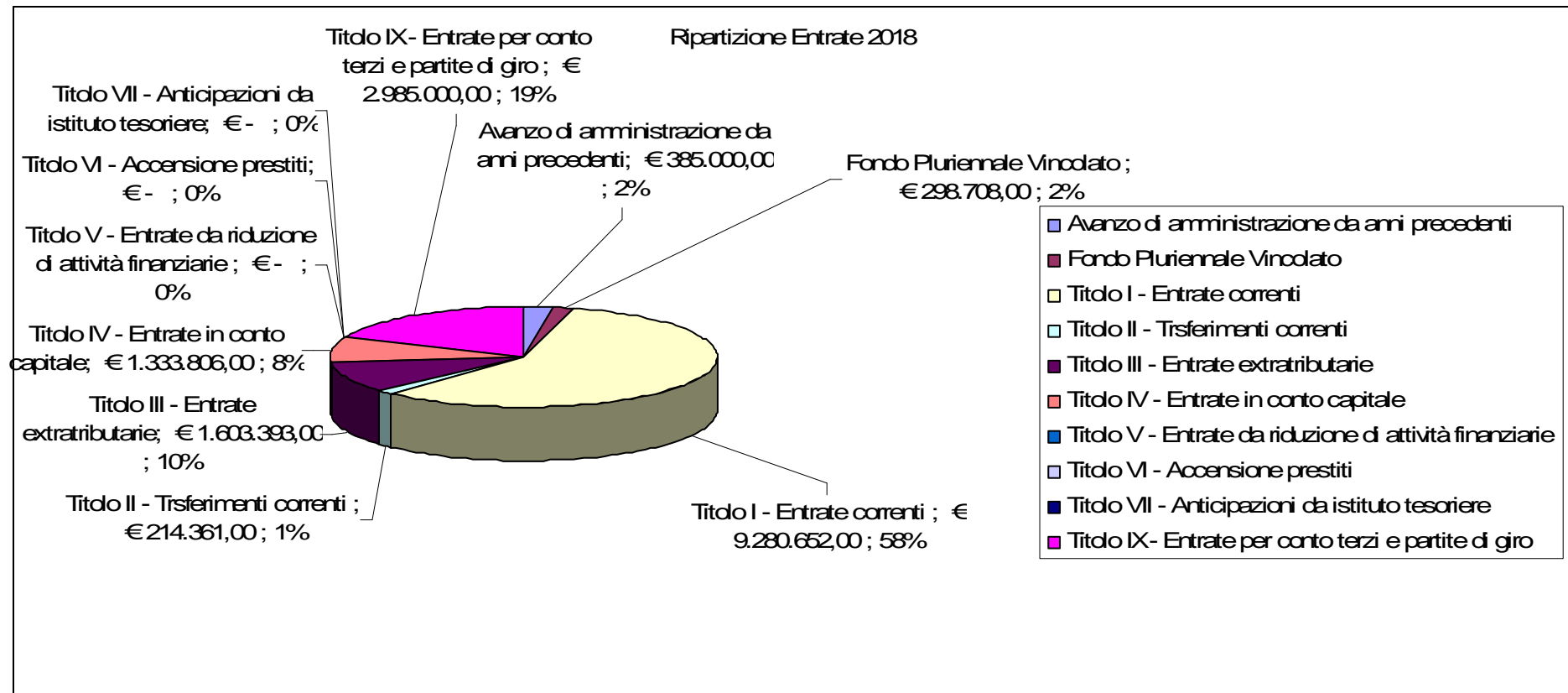
(comma così sostituito dall'art. 8, comma 1, legge n. 89 del 2014, poi così modificato dall'art. 25 del d.lgs. n. 97 del 2016;

Con il presente Documento l'Amministrazione rende più semplice ed efficace la lettura del Bilancio di Previsione 2018/2020;

PEG 2018
Quadro Generale e Riassuntivo delle Risorse Finanziarie

ENTRATE	
Utilizzo avanzo di amministrazione	385.000,00
Fondo pluriennale vincolato	298.708,00
Titolo I Entrate correnti di natura tributaria, contributiva e perequativa	9.280.652,00
Titolo II Trasferimenti correnti	210.161,00
Titolo III Entrate extratributarie	1.607.593,00
Titolo IV Entrate in conto capitale	1.333.806,00
Titolo V Entrate da riduzione di attività finanziarie	0
Totale entrate finali	13.115.920
Titolo VI Accensione di prestiti	0,00
Titolo VII Anticipazioni da istituto tesoriere/cassiere	0,00
Titolo IX Entrate per conto terzi e partite di giro	2.985.000,00
Totale Titoli	16.100.920,00
TOTALE Complessivo Entrate	16.100.920,00

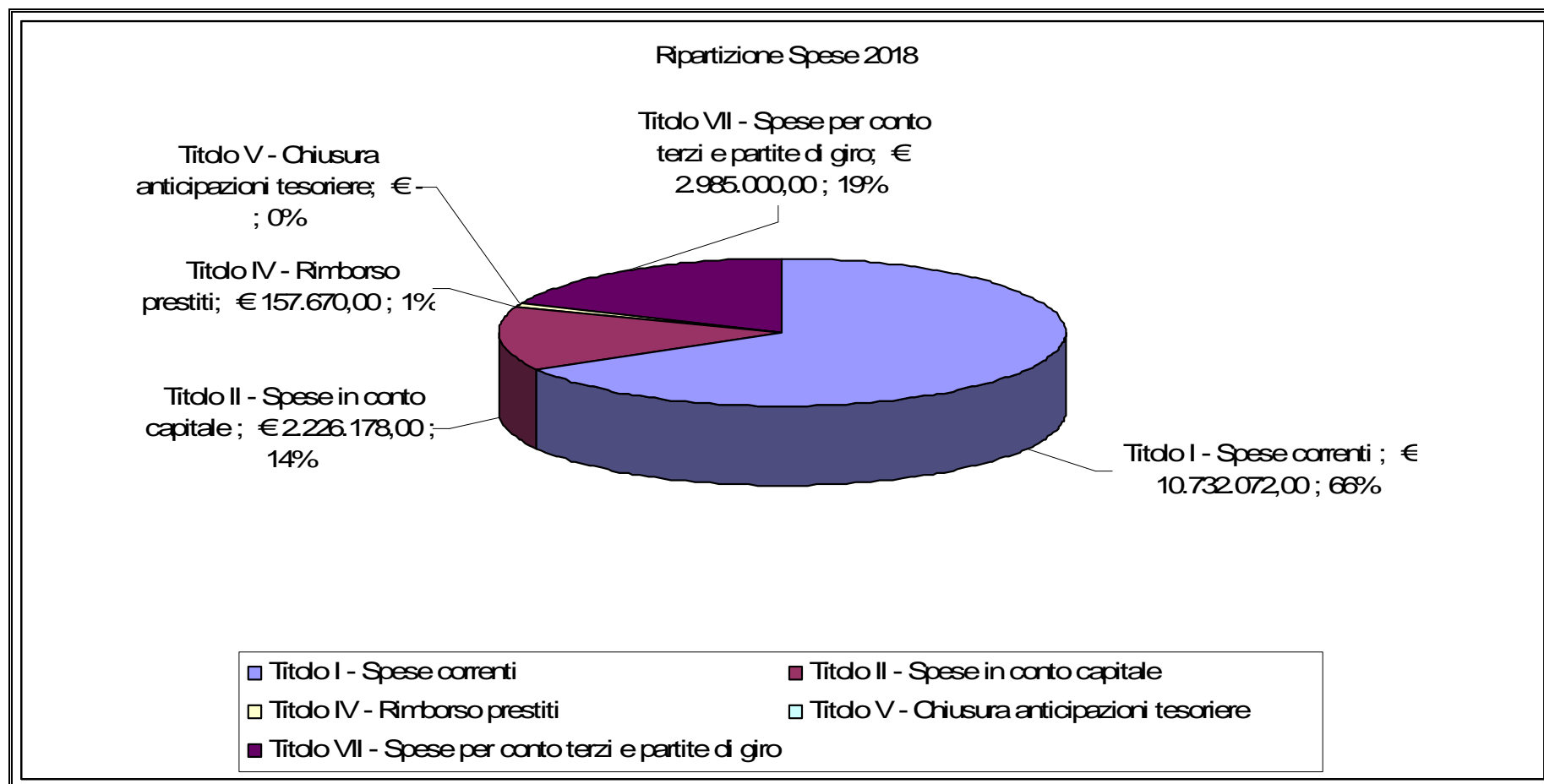
SPESE	
Disavanzo di amministrazione	0,00
Titolo I Spese Correnti	10.732.072,00
Di cui Fondo pluriennale vincolato	0,00
Titolo II Spese in conto capitale	2.226.178,00
Titolo III Spese per incremento di attività finanziarie	0,00
Di cui Fondo pluriennale vincolato	0,00
Totale Spese finali	12.958.250,00
Titolo IV Rimborso di prestiti	157.670,00
Di cui fondo anticipazioni di liquidità (DL 35/2013 e successive modifiche e rifinanziamenti)	0,00
Titolo V Chiusura anticipazioni da istituto tesoriere/cassiere	0,00
Titolo VII Spese per conto terzi e partite di giro	2.985.000,00
Totale Titoli	16.100.920,00
TOTALE Complessivo Spese	16.100.920,00



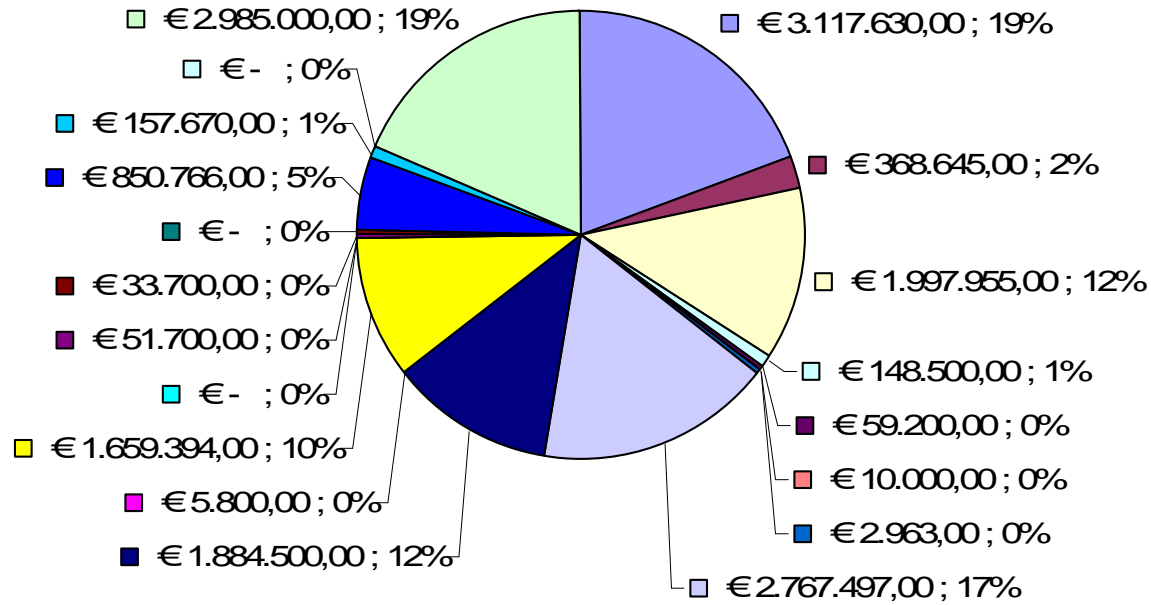
PEG 2018
Riepilogo generale delle spese per Missione

Riepilogo Missioni	Denominazione	Previsioni Anno 2018	Previsioni Anno 2019	Previsioni Anno 2020
TOTALE MISSIONE 01	Servizi Istituzionali e generali e di gestione	3.117.630,00	3.082.079,00	2.73.619,00
TOTALE MISSIONE 03	Ordine pubblico e sicurezza	368.645,00	359.605,00	359.605,00
TOTALE MISSIONE 04	Istruzione e diritto allo studio	1.997.955,00	2.819.669,00	2.442.194,00
TOTALE MISSIONE 05	Tutela e valorizzazione dei e attività culturali	148.500,00	138.500,00	138.500,00
TOTALE MISSIONE 06	Politiche giovanili, sport e tempo libero	59.200,00	359.200,00	59.200,00
TOTALE MISSIONE 07	Turismo	10.000,00	10.000,00	10.000,00
TOTALE MISSIONE 08	Assetto del territorio ed edilizia abitativa	2.963,00	1.800,00	0,00
TOTALE MISSIONE 09	Sviluppo sostenibile e tutela del territorio e dell'ambiente	2.767.497,00	2.758.187,00	2.732.948,00
TOTALE MISSIONE 10	Trasporti e diritto alla mobilità	1.884.500,00	873.500,00	978.500,00
TOTALE MISSIONE 11	Soccorso civile	5.800,00	5.800,00	5.800,00
TOTALE MISSIONE 12	Diritti sociali, politiche sociali e famiglia	1.659.394,00	1.269.031,00	1.269.031,00
TOTALE MISSIONE 14	Sviluppo economico e competitività	51.700,00	51.700,00	51.700,00
TOTALE MISSIONE 15	Politiche per il lavoro e formazione Professionale	33.700,00	29.500,00	29.500,00
TOTALE MISSIONE 20	Fondi e accantonamenti	850.766,00	910.772,00	935.592,00
TOTALE MISSIONE 50	Debito Pubblico	157.670,00	165.310,00	172.900,00
TOTALE MISSIONE	Servizi per conto terzi	2.985.000,00	2.985.000,00	2.985.000,00

99				
TOTALE GENERALE		16.100.920,00	15.819.653,00	15.144.089,00



Ripartizione Percentuale Spesa per Missione anno 2018

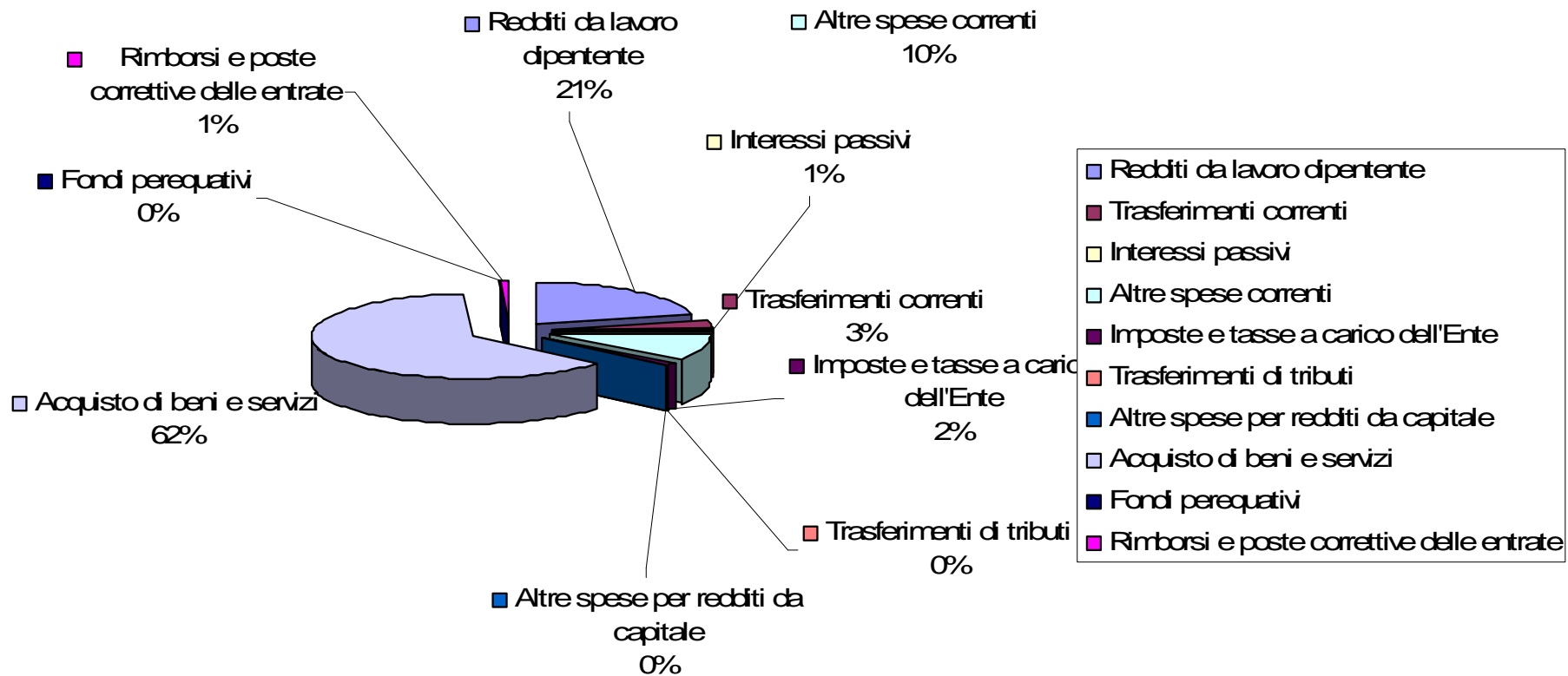


- M1/ Servizi istituzionali e generali e di gestione
- M2/ Ordine pubblico e sicurezza
- M4/ Istruzione e diritto allo studio
- M5/ Tutela e valorizzazione attività culturali
- M6/ Politiche Giovanili, sport e tempo libero
- M7/ Turismo
- M8/ Assetto del territorio ed edilizia abitativa
- M9/ Sviluppo sostenibile e tutela del territorio
- M10/ Trasporti e diritto alla mobilità
- M11/ Soccorso civile
- M12/ Diritti sociali, politiche sociali e famiglia
- M13/ Tutela della salute
- M14/ Sviluppo economico e competitività
- M15/ Politiche per il lavoro e formazione Professionale
- M19/ Relazioni internazionali
- M20/ Fondi ed accantonamenti
- M50/ Debito pubblico
- M60/ Anticipazioni finanziarie
- M99/ Servizi per conto terzi

Prospetto riassuntivo delle spese correnti suddivise per macroaggregato

Descrizione macroaggregato	Codice macroaggregato	Previsione
Redditi da lavoro dipendente	1	2.254.594,00
Imposte e tasse a carico dell'Ente	2	173.762,00
Acquisto di beni e servizi	3	6.750.775,00
Trasferimenti Correnti	4	318.589,00
Trasferimenti di tributi	5	0,00
Fondi perequativi	6	0,00
Interessi passivi	7	109.786,00
Altre spese per redditi da capitale	8	0,00
Rimborsi e poste correttive delle entrate	9	96.000,00
Altre spese correnti	10	1.028.566,00
Totale Complessivo		10.732.072,00

Ripartizione Percentuale Spese Correnti per macroaggr. 2018



Prospetto riassuntivo delle spese in conto capitale suddivise per macroaggregato

Descrizione macroaggregato	Codice macroaggregato	Previsione
Investimenti fissi lordi	202	2.192.778,00
Contributi agli investimenti	203	33.200,00
Altri trasferimenti in conto capitale	204	0,00
Altre spese in conto capitale	205	200,00
Totale Complessivo		2.226.178,00

Ripartizione percentuale spese conto capitale per macroaggr. 2018

